

Statistiques 2020



LES LICENCES FFGOLF

2017 : 410 261

2018 : 412 726

2019 : 418 741

Année 2020 : 402 991

CHIFFRES CLÉS

Les dix dernières années

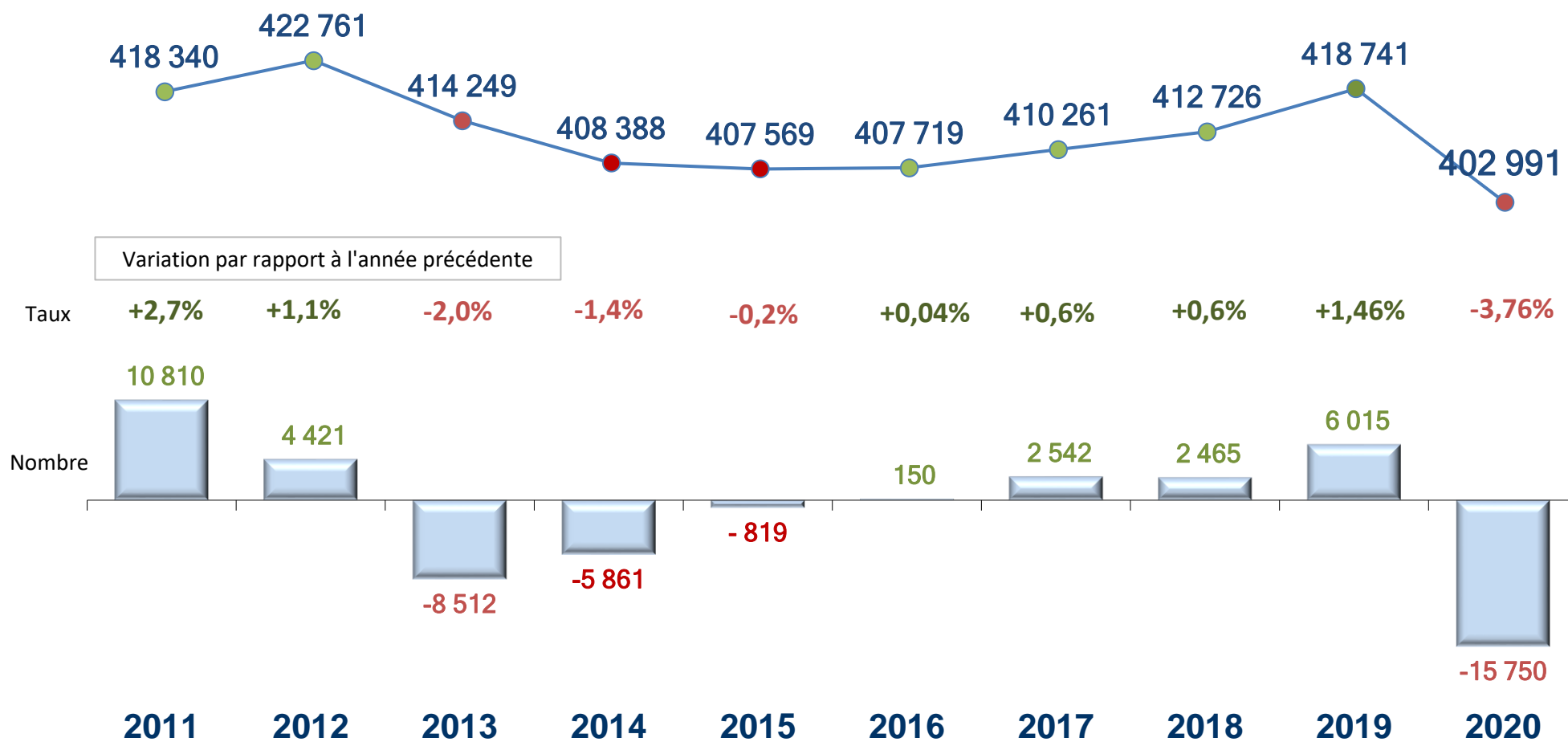
- Sur dix ans, le nombre de licenciés est en baisse de -3,7% et 2020 affiche 15 349 licences de moins qu'en 2011.
- Après un chiffre record de près de 423 000 licenciés ffgolf atteint en 2012, la courbe de croissance des licences s'est infléchie pendant trois ans, jusqu'en 2015.
- La reprise progressive constatée depuis 2016 a été rompue en 2020 avec la crise sanitaire mondiale.

Les faits marquants en 2020

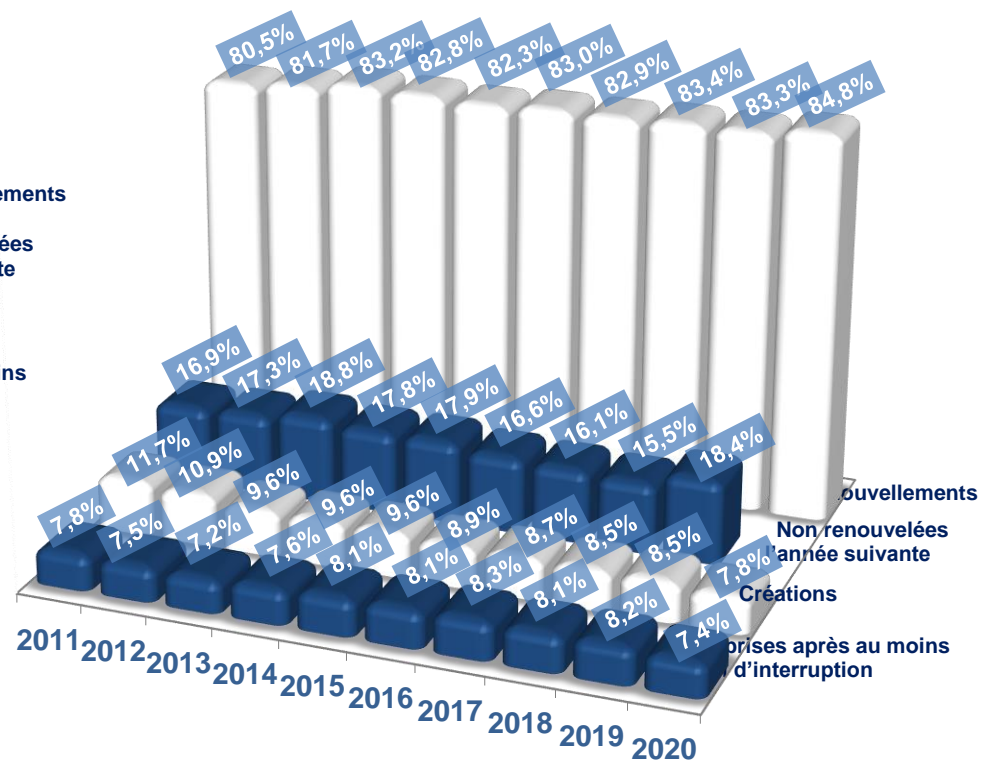
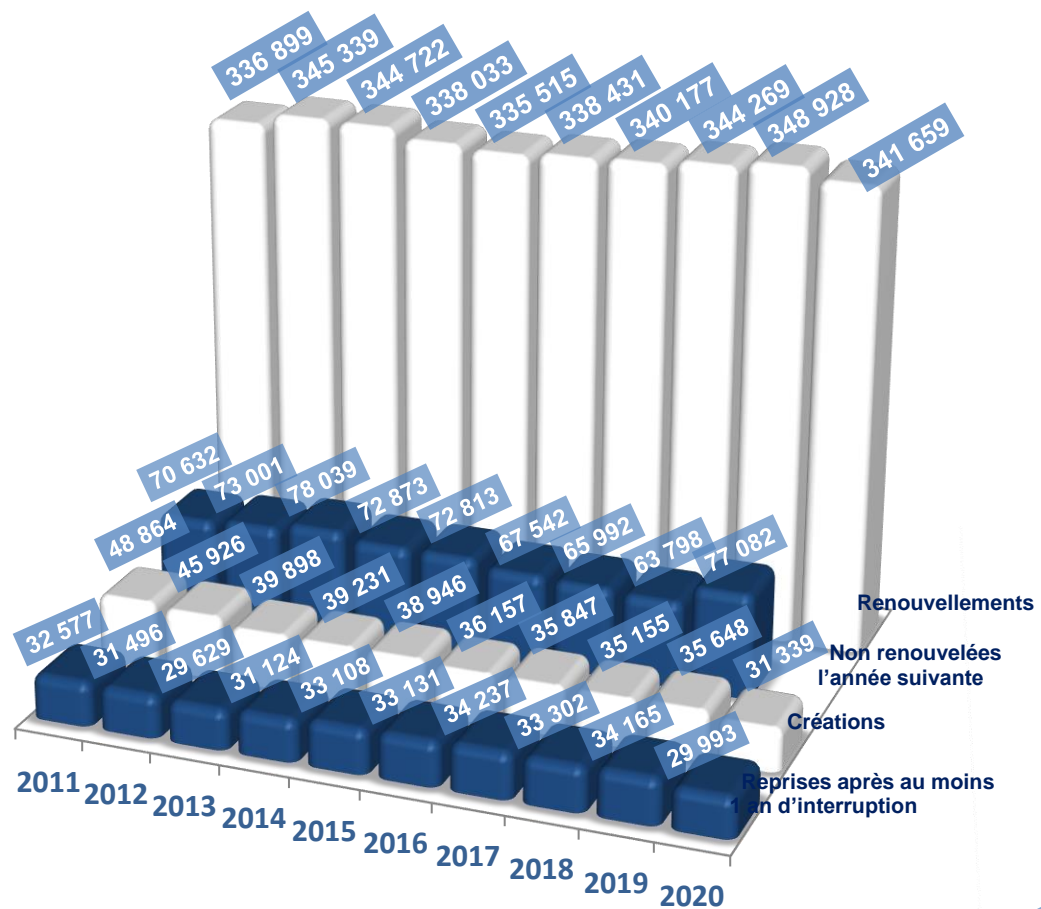
- L'effet de la pandémie sur la prise de licences en 2020 est une baisse de 3,7% par rapport à 2019. Ce taux représente une diminution de 15 750 licences.
- La variation à la baisse constatée entre 2020 et 2019 est d'une valeur égale à celle des 10 dernières années.
- Le nombre de créations reste important avec 31 339 nouveaux licenciés en 2020.
- 63% des licenciés sont membres ou abonnés d'un club et 37% sont des joueurs indépendants.
- Les femmes représentent 27% du total des licenciés et le taux passe à 30% parmi les nouveaux licenciés.
- La moyenne d'âges est de 54 ans (56 ans chez les dames et 53 ans chez les messieurs). Les jeunes de moins de 19 ans représentent 9,5% des licenciés.

EVOLUTION DU NOMBRE DE LICENCIÉS FFGOLF SUR 10 ANS

BAISSE DE 15 349 LICENCES SUR LA PERIODE DE 10 ANS



REPARTITION DES COMMANDES ANNUELLES DEPUIS 10 ANS



ÉVOLUTION 2019/2020 DES LICENCIÉS FFGOLF PAR TRANCHE D'ÂGES

ÂGES	FEMMES			HOMMES			TOTAL		
	2020	Δ 2019/2020		2020	Δ 2019/2020		2020	Δ 2019/2020	
Moins de 12 ans	5 443	-787	-12,63%	13 433	-1 080	-7,44%	18 876	-1 867	-9,00%
De 12 à 13 ans	1 832	-207	-10,15%	5 183	-225	-4,16%	7 015	-432	-5,80%
De 14 à 15 ans	1 452	-120	-7,63%	4 600	-236	-4,88%	6 052	-356	-5,56%
De 16 à 18 ans	1 444	-231	-13,79%	5 162	-532	-9,34%	6 606	-763	-10,35%
De 19 à 21 ans	831	-109	-11,60%	3 981	-48	-1,19%	4 812	-157	-3,16%
De 22 à 25 ans	1 106	-18	-1,60%	5 415	93	1,75%	6 521	75	1,16%
De 26 à 29 ans	1 139	-85	-6,94%	6 395	-182	-2,77%	7 534	-267	-3,42%
De 30 à 33 ans	1 377	-174	-11,22%	8 551	-534	-5,88%	9 928	-708	-6,66%
De 34 à 37 ans	1 708	-157	-8,42%	10 229	-730	-6,66%	11 937	-887	-6,92%
De 38 à 41 ans	2 496	-284	-10,22%	13 038	-753	-5,46%	15 534	-1 037	-6,26%
De 42 à 45 ans	3 558	-362	-9,23%	14 635	-1 352	-8,46%	18 193	-1 714	-8,61%
De 46 à 50 ans	6 889	-678	-8,96%	24 501	-1 217	-4,73%	31 390	-1 895	-5,69%
De 51 à 55 ans	9 567	-949	-9,02%	25 708	-1 356	-5,01%	35 275	-2 305	-6,13%
De 56 à 59 ans	10 055	-355	-3,41%	21 989	-605	-2,68%	32 044	-960	-2,91%
De 60 à 63 ans	12 113	-570	-4,49%	24 633	-1 197	-4,63%	36 746	-1 767	-4,59%
De 64 à 67 ans	13 627	-754	-5,24%	28 042	-1 375	-4,67%	41 669	-2 129	-4,86%
De 68 à 71 ans	13 831	-806	-5,51%	29 628	-1 603	-5,13%	43 459	-2 409	-5,25%
De 72 à 75 ans	11 199	644	6,10%	25 563	1 233	5,07%	36 762	1 877	5,38%
De 76 à 79 ans	5 521	483	9,59%	13 622	927	7,30%	19 143	1 410	7,95%
80 ans et plus	3 248	182	5,94%	10 247	359	3,63%	13 495	541	4,18%
TOTAL	108 436	-5 337	-4,69%	294 555	-10 413	-3,41%	402 991	-15 750	-3,76%

ÂGES	FEMMES			HOMMES			TOTAL		
	2020	Δ 2019/2020		2020	Δ 2019/2020		2020	Δ 2019/2020	
De 0 à 18 ans	10 171	-1 345	-11,68%	28 378	-2 073	-6,81%	38 549	-3 418	-8,14%
De 19 à 25 ans	1 937	-127	-6,15%	9 396	45	0,48%	11 333	-82	-0,72%
De 26 à 55 ans	26 734	-2 689	-9,14%	103 057	-6 124	-5,61%	129 791	-8 813	-6,36%
Plus de 55 ans	69 594	-1 176	-1,66%	153 724	-2 261	-1,45%	223 318	-3 437	-1,52%
TOTAL	108 436	-5 337	-4,69%	294 555	-10 413	-3,41%	402 991	-15 750	-3,76%

PYRAMIDE DES ÂGES DES LICENCIÉS FFGOLF 2020

Moyenne d'âge mixte : 54 ans

80 ans

70 ans

60 ans

50 ans

40 ans

30 ans

20 ans

10 ans

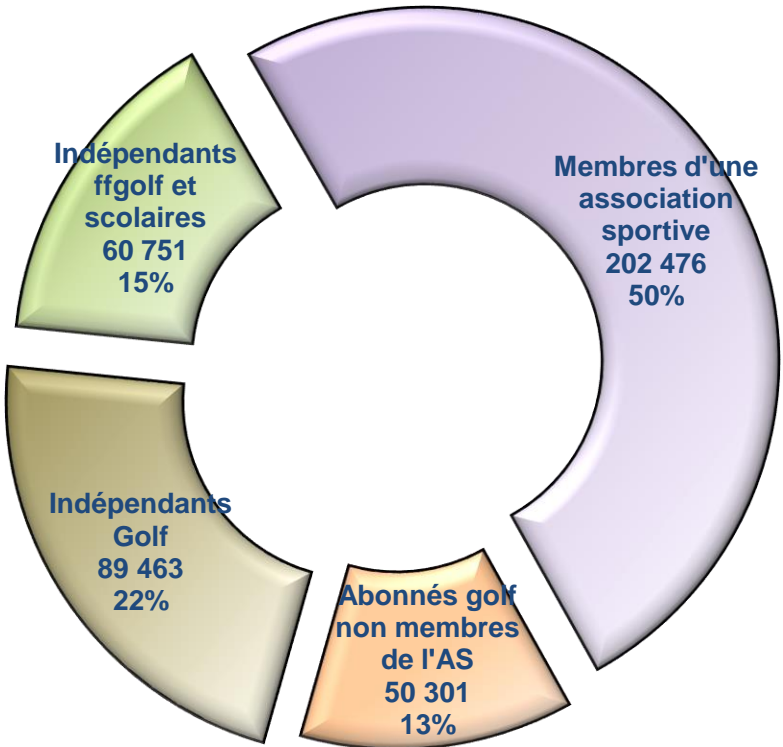
Moyenne d'âge des **femmes**
56 ans
Plus âgée : 99 ans

Moyenne d'âge des **hommes**
53 ans
Plus âgé : 100 ans

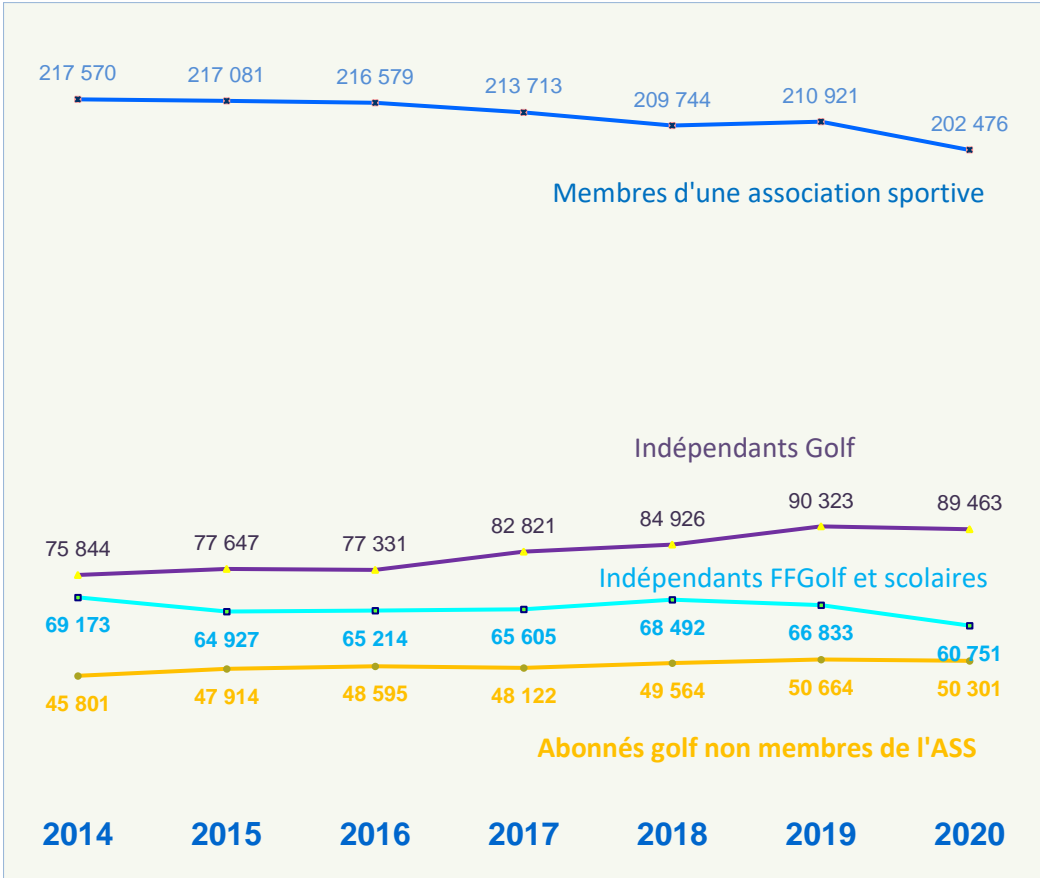
9000 7000 5000 3000 1000 1000 3000 5000 7000 9000

LICENCIÉS FFGOLF PAR TYPE D'ADHÉSION

2020

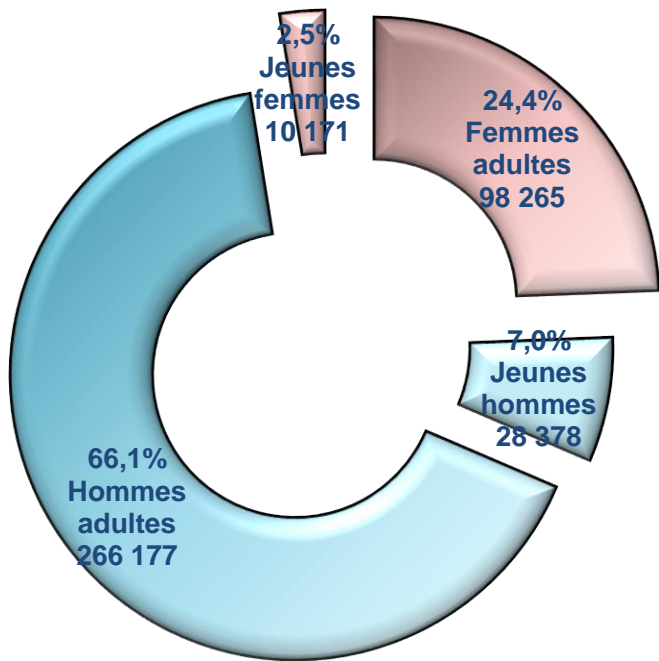


Evolution sur 7 ans

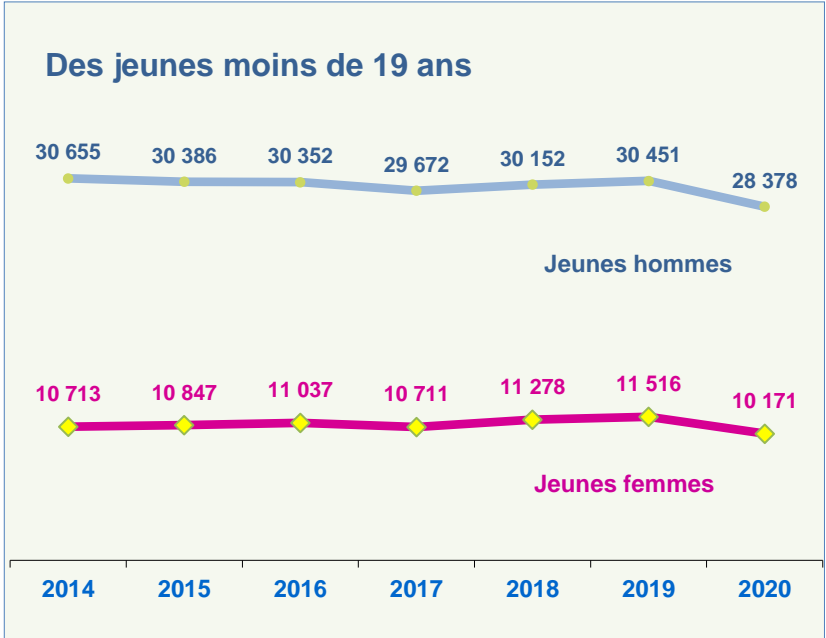
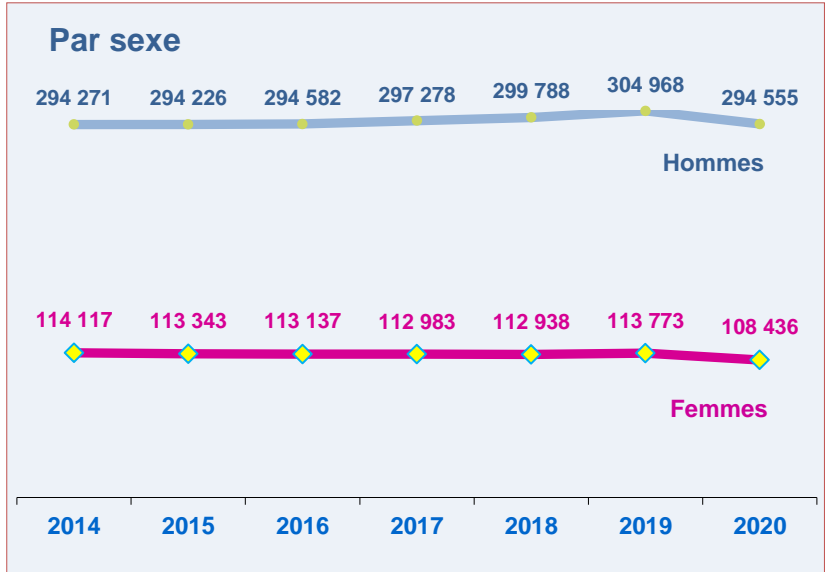


LICENCIÉS FFGOLF PAR SEXE ET ÂGE

2020
108 436 femmes (26,9%)
294 555 hommes (73,1%)



Les jeunes en 2020 sont nés après 2003 (moins de 19 ans)



ÉVOLUTION 2019/2020 DES LICENCIÉS FFGOLF PAR LIGUE ET TYPE D'ADHÉSION

	Ligues de golf administratives	Membres d'association		Abonnés annuels (non AS)*			Scolaires			Indépendants Golf *			Indépendants ffgolf *			TOTAL		
		2020	Δ 2019/2020	2020	Δ 2019/2020	2020	Δ 2019/2020	2020	Δ 2019/2020	2020	Δ 2019/2020	2020	Δ 2019/2020	2020	Δ 2019/2020			
01	LIGUE DE GOLF DE PARIS ILE DE FRANCE **	37 363	-1 626 -4,2%	9 591	-371 -3,7%	62	-1 238 -95,2%	19 002	-1 287 -6,3%	19 892	-1 675 -7,8%	85 910	-6 197 -6,7%					
02	LIGUE DE GOLF AUVERGNE-RHONE-ALPES	26 607	-745 -2,7%	4 521	-124 -2,7%	0	-25 -	11 820	186 1,6%	8 193	-595 -6,8%	51 141	-1 303 -2,5%					
03	LIGUE DE GOLF DE NOUVELLE-AQUITAINE	25 691	-1 225 -4,6%	6 955	205 3,0%	5	5 -	9 970	323 3,3%	5 429	-407 -7,0%	48 050	-1 099 -2,2%					
04	LIGUE DE GOLF PROVENCE-ALPES-COTE-AZUR	18 000	-811 -4,3%	4 773	25 0,5%	0	-17 -	13 413	634 5,0%	6 112	-705 -10,3%	42 298	-874 -2,0%					
06	LIGUE DE GOLF D'OCCITANIE	15 293	-681 -4,3%	4 800	238 5,2%	25	-108 -81,2%	6 783	-75 -1,1%	4 381	6 0,1%	31 282	-620 -1,9%					
07	LIGUE DE GOLF DES HAUTS-DE-FRANCE	14 299	24 0,2%	4 401	511 13,1%	12	-459 -97,5%	7 052	-244 -3,3%	2 540	-220 -8,0%	28 304	-388 -1,4%					
08	LIGUE DE GOLF DU GRAND-EST	13 056	-1 247 -8,7%	3 590	-300 -7,7%	0	-74 -	5 116	-16 -0,3%	2 916	-261 -8,2%	24 678	-1 898 -7,1%					
09	LIGUE DE GOLF DE NORMANDIE	11 874	-443 -3,6%	2 014	-165 -7,6%	108	0 0,0%	4 544	-52 -1,1%	1 293	-102 -7,3%	19 833	-762 -3,7%					
10	LIGUE DE GOLF DES PAYS DE LA LOIRE	9 892	-542 -5,2%	2 821	-20 -0,7%	0	-6 -	3 365	42 1,3%	1 877	-177 -8,6%	17 955	-703 -3,8%					
11	LIGUE DE GOLF DE BRETAGNE	10 716	-603 -5,3%	2 986	-17 -0,6%	0	-4 -	2 716	-111 -3,9%	1 424	-64 -4,3%	17 842	-799 -4,3%					
12	LIGUE DE GOLF DU CENTRE-VAL DE LOIRE	6 814	-248 -3,5%	1 805	-35 -1,9%	0	-34 -	2 345	-119 -4,8%	1 121	-90 -7,4%	12 085	-526 -4,2%					
13	LIGUE DE GOLF BOURGOGNE-FRANCHE-COMTE	6 900	-184 -2,6%	875	-151 -14,7%	12	0 0,0%	2 093	-28 -1,3%	1 087	-75 -6,5%	10 967	-438 -3,8%					
14	LIGUE DE GOLF DE LA REUNION	1 781	-151 -7,8%	354	-42 0,0%	0	-15 -	332	-5 -1,5%	372	24 6,9%	2 839	-189 -6,2%					
15	LIGUE DE GOLF DE CORSE	1 024	17 1,7%	464	-67 -12,6%	0	0	536	44 8,9%	76	-8 -9,5%	2 100	-14 -0,7%					
16	LIGUE DE GOLF DE NOUVELLE-CALEDONIE	1 192	16 1,4%	0	-2 -	0	0	2	-13 -86,7%	139	18 14,9%	1 333	19 1,4%					
17	CRD DE GOLF DE GUADELOUPE	438	-20 -4,4%	263	-27 -9,3%	11	-8 -42,1%	274	-85 -23,7%	85	-22 -20,6%	1 071	-162 -13,1%					
18	FEDERATION POLYNESIENNE DE GOLF	614	21 3,5%	38	6 18,8%	0	0	17	-7 -29,2%	89	2 2,3%	758	22 3,0%					
19	CLUBS ETRANGERS	366	-85 -18,8%	0	0 0,0%	0	0	6	-3 -33,3%	3 305	292 10%	3 677	204 5,9%					
20	CRD DE GOLF DE MARTINIQUE	197	17 9,4%	1	-1 0,0%	0	0	53	-30 -36,1%	156	-38 -19,6%	407	-52 -11,3%					
21	CRD DE GOLF DE GUYANE	262	75 40,1%	49	-26 -34,7%	0	0	18	-17 -48,6%	18	-1 -5,3%	347	31 9,8%					
22	AUTRES TERRITOIRES D'OUTRE MER	97	-4 -4,0%	0	0 0,0%	0	-1 -	6	3 100,0%	11	0 0,0%	114	-2 -1,7%					
TOTAUX		202 476	-8 445 -4,0%	50 301	-363 -0,7%	235	-1 984 -89,4%	89 463	-860 -1,0%	60 516	-4 098 -6,3%	402 991	-15 750 -3,76%					

* L'abonnés annuels est membre du golf mais non membre de l'association. L'indépendant Golf prend sa licence dans un golf et l'indépendant ffgolf directement à la fédération.

** La ligue de Paris (n°01) a fusionnée avec la ligue Ile de France (n°05) en 2020

LICENCIÉS FFGOLF 2020 PAR LIGUE ET TYPE DE COMMANDE

	Ligues administratives	Créations*	Part de la ligue	Reprises*	Part de la ligue	Renouvellements*	Part de la ligue	Total
01	LIGUE DE GOLF DE PARIS ILE DE FRANCE **	5 988	7,0%	6 473	7,5%	73 417	85,5%	85 878
02	LIGUE DE GOLF AUVERGNE-RHONE-ALPES	4 135	8,1%	3 815	7,5%	43 191	84,5%	51 141
03	LIGUE DE GOLF DE NOUVELLE-AQUITAINE	3 485	7,3%	3 537	7,4%	41 028	85,4%	48 050
04	LIGUE DE GOLF PROVENCE-ALPES-COTE-D'AZUR	3 219	7,6%	3 361	7,9%	35 718	84,4%	42 298
06	LIGUE DE GOLF D'OCCITANIE	2 596	8,3%	2 481	7,9%	26 205	83,8%	31 282
07	LIGUE DE GOLF DES HAUTS-DE-FRANCE	2 430	8,6%	2 093	7,4%	23 781	84,0%	28 304
08	LIGUE DE GOLF DU GRAND-EST	1 866	7,6%	1 659	6,7%	21 153	85,7%	24 678
09	LIGUE DE GOLF DE NORMANDIE	1 405	7,1%	1 480	7,5%	16 948	85,5%	19 833
10	LIGUE DE GOLF DES PAYS DE LA LOIRE	1 415	7,9%	1 240	6,9%	15 300	85,2%	17 955
11	LIGUE DE GOLF DE BRETAGNE	1 539	8,6%	1 042	5,8%	15 293	85,6%	17 874
12	LIGUE DE GOLF DU CENTRE-VAL DE LOIRE	910	7,5%	817	6,8%	10 358	85,7%	12 085
13	LIGUE DE GOLF DE BOURGOGNE-FRANCHE-COMTE	901	8,2%	741	6,8%	9 325	85,0%	10 967
14	LIGUE DE GOLF DE LA REUNION	320	11,3%	184	6,5%	2 335	82,2%	2 839
15	LIGUE DE GOLF DE CORSE	183	8,7%	219	10,4%	1 698	80,9%	2 100
16	LIGUE DE GOLF DE NOUVELLE-CALEDONIE	147	11,0%	123	9,2%	1 063	79,7%	1 333
17	CRD DE GOLF DE GUADELOUPE	104	9,7%	93	8,7%	874	81,6%	1 071
18	FEDERATION POLYNESIENNE DE GOLF	80	10,6%	59	7,8%	619	81,7%	758
19	CLUBS ETRANGERS	487	13,2%	497	13,5%	2 693	73,2%	3 677
20	CRD DE GOLF DE MARTINIQUE	27	6,6%	39	9,6%	341	83,8%	407
21	CRD DE GOLF DE GUYANE	82	23,6%	29	8,4%	236	68,0%	347
22	AUTRES TERRITOIRES D'OUTRE MER	20	17,5%	11	9,6%	83	72,8%	114
	TOTAUX	31 339	7,8%	29 993	7,4%	341 659	84,8%	402 991

* Création = joueur jamais licencié avant 2020 ; Reprise = Prise de la licence 2020 après au moins 1 an d'interruption (non licencié en 2019) ; Renouvellement = Prise de la licence 2020 par un joueur licencié en 2019

** La ligue de Paris (n°01) a fusionné avec la ligue Ile de France (n°05) en 2020

RÉPARTITION DES LICENCIÉS FFGOLF 2020 PAR DÉPARTEMENT DE RÉSIDENCE

Départements	Licences	Δ 2019/2020	Départements	Licenciés	Δ 2019/2020	Départements	Licenciés	Δ 2019/2020
1 Ain	5 028	-138 -2,7%	34 Hérault	4 739	-173 -3,5%	67 Bas-Rhin	5 868	-107 -1,8%
2 Aisne	1 098	-268 -19,6%	35 Ille-et-Vilaine	6 335	-204 -3,1%	68 Haut-Rhin	3 111	-93 -2,9%
3 Allier	1 519	-82 -5,1%	36 Indre	570	-36 -5,9%	69 Rhône	12 662	-339 -2,6%
4 Alpes-de-Hte-Provence	979	10 1,0%	37 Indre-et-Loire	3 221	-168 -5,0%	70 Haute-Saône	503	-33 -6,2%
5 Hautes-Alpes	541	-16 -2,9%	38 Isère	5 485	-119 -2,1%	71 Saône-et-Loire	1 783	-80 -4,3%
6 Alpes Maritimes	10 249	-283 -2,7%	39 Jura	1 060	3 0,3%	72 Sarthe	1 892	-27 -1,4%
7 Ardèche	957	-7 -0,7%	40 Landes	4 797	176 3,8%	73 Savoie	2 545	13 0,5%
8 Ardennes	407	-52 -11,3%	41 Loir-et-Cher	1 287	-60 -4,5%	74 Haute-Savoie	7 227	-167 -2,3%
9 Ariège	618	-35 -5,4%	42 Loire	3 394	-105 -3,0%	75 Paris	23 700	-1 315 -5,3%
10 Aube	1 016	-37 -3,5%	43 Haute-Loire	694	-57 -7,6%	76 Seine Maritime	6 881	-323 -4,5%
11 Aude	921	-46 -4,8%	44 Loire Atlantique	8 638	-360 -4,0%	77 Seine-et-Marne	6 727	-896 -11,8%
12 Aveyron	740	-51 -6,4%	45 Loiret	3 106	-216 -6,5%	78 Yvelines	19 295	-1 278 -6,2%
13 Bouches-du-Rhône	13 680	-373 -2,7%	46 Lot	908	-20 -2,2%	79 Deux-Sèvres	1 153	-111 -8,8%
14 Calvados	4 130	-211 -4,9%	47 Lot-et-Garonne	1 821	-128 -6,6%	80 Somme	1 802	-70 -3,7%
15 Cantal	615	18 3,0%	48 Lozère	171	-13 -7,1%	81 Tarn	2 158	-76 -3,4%
16 Charente	1 838	-80 -4,2%	49 Maine-et-Loire	3 190	-156 -4,7%	82 Tarn-et-Garonne	1 185	-55 -4,4%
17 Charente Maritime	4 537	-12 -0,3%	50 Manche	2 827	-60 -2,1%	83 Var	9 313	-219 -2,3%
18 Cher	1 247	-47 -3,6%	51 Marne	3 144	-204 -6,1%	84 Vaucluse	3 259	-134 -3,9%
19 Corrèze	887	-95 -9,7%	52 Haute-Marne	298	-9 -2,9%	85 Vendée	2 774	-79 -2,8%
20 Corse	1 437	-51 -3,4%	53 Mayenne	824	8 1,0%	86 Vienne	1 713	-182 -9,6%
21 Côte-d'Or	2 606	-87 -3,2%	54 Meurthe-et-Moselle	2 873	-91 -3,1%	87 Haute-Vienne	1 821	-72 -3,8%
22 Côtes d'Armor	3 073	-138 -4,3%	55 Meuse	492	-40 -7,5%	88 Vosges	1 011	-107 -9,6%
23 Creuse	263	-19 -6,7%	56 Morbihan	3 945	-117 -2,9%	89 Yonne	1 085	-21 -1,9%
24 Dordogne	2 047	-74 -3,5%	57 Moselle	3 880	-227 -5,5%	90 Territoire de Belfort	458	-11 -2,3%
25 Doubs	1 780	-75 -4,0%	58 Nièvre	598	-37 -5,8%	91 Essonne	7 722	-554 -6,7%
26 Drôme	2 327	-58 -2,4%	59 Nord	12 968	-394 -2,9%	92 Hauts-de-Seine	22 595	-883 -3,8%
27 Eure	2 789	-79 -2,8%	60 Oise	4 161	-213 -4,9%	93 Seine-St-Denis	2 500	-161 -6,1%
28 Eure et Loir	1 879	-94 -4,8%	61 Orne	1 042	-56 -5,1%	94 Val-de-Marne	6 972	-358 -4,9%
29 Finistère	3 091	-239 -7,2%	62 Pas-de-Calais	4 465	20 0,4%	95 Val-d'Oise	7 071	-348 -4,7%
30 Gard	3 853	-3 -0,1%	63 Puy-de-Dôme	3 618	-27 -0,7%	97 et 98 DOM TOM COM	7 079	0 0,0%
31 Haute-Garonne	11 930	-28 -0,2%	64 Pyrénées Atlantiques	9 273	19 0,2%	Etranger	18 130	-1 259 -6,5%
32 Gers	1 278	-34 -2,6%	65 Hautes-Pyrénées	1 382	-39 -2,7%			
33 Gironde	14 587	-494 -3,3%	66 Pyrénées Orientales	1 843	-24 -1,3%			
						TOTAL	402 991	-15 750 -3,76%

RÉPARTITION DES LICENCIÉS FFGOLF 2020 PAR DÉPARTEMENT DE CLUB

Départements	Licenciés	Δ 2019/2020	Départements	Licenciés	Δ 2019/2020	Départements	Licenciés	Δ 2019/2020
1 Ain	9 845	-330 -3,2%	34 Hérault	4 709	-250 -5,0%	67 Bas-Rhin	5 655	-124 -2,1%
2 Aisne	1 930	265 15,9%	35 Ille-et-Vilaine	6 031	-198 -3,2%	68 Haut-Rhin	3 775	-133 -3,4%
3 Allier	1 716	-95 -5,2%	36 Indre	600	-24 -3,8%	69 Rhône	10 239	-344 -3,3%
4 Alpes-de-Hte-Provence	1 315	24 1,9%	37 Indre-et-Loire	2 964	-108 -3,5%	70 Haute-Saône	394	-52 -11,7%
5 Hautes-Alpes	572	-14 -2,4%	38 Isère	4 752	-119 -2,4%	71 Saône-et-Loire	1 842	-107 -5,5%
6 Alpes Maritimes	11 784	-103 -0,9%	39 Jura	1 675	-42 -2,4%	72 Sarthe	2 645	-23 -0,9%
7 Ardèche	632	-78 -11,0%	40 Landes	5 640	311 5,8%	73 Savoie	2 912	0 0,0%
8 Ardennes	405	-25 -5,8%	41 Loir-et-Cher	1 346	-7 -0,5%	74 Haute-Savoie	9 431	-266 -2,7%
9 Ariège	712	-16 -2,2%	42 Loire	3 393	-80 -2,3%	75 Paris	11 206	-1 174 -9,5%
10 Aube	1 077	-53 -4,7%	43 Haute-Loire	908	-14 -1,5%	76 Seine Maritime	6 931	-369 -5,1%
11 Aude	811	-33 -3,9%	44 Loire Atlantique	8 985	-434 -4,6%	77 Seine-et-Marne	8 910	-1 140 -11,3%
12 Aveyron	725	-53 -6,8%	45 Loiret	3 482	-309 -8,2%	78 Yvelines	25 359	-1 540 -5,7%
13 Bouches-du-Rhône	13 828	-179 -1,3%	46 Lot	922	25 2,8%	79 Deux-Sèvres	1 275	-147 -10,3%
14 Calvados	5 228	-343 -6,2%	47 Lot-et-Garonne	1 863	-140 -7,0%	80 Somme	2 158	-47 -2,1%
15 Cantal	770	11 1,4%	48 Lozère	308	-12 -3,8%	81 Tarn	2 414	-150 -5,9%
16 Charente	2 018	-18 -0,9%	49 Maine-et-Loire	3 226	-174 -5,1%	82 Tarn-et-Garonne	1 218	-46 -3,6%
17 Charente Maritime	5 186	10 0,2%	50 Manche	3 265	-8 -0,2%	83 Var	10 979	-416 -3,7%
18 Cher	1 594	-49 -3,0%	51 Marne	2 256	-736 -24,6%	84 Vaucluse	3 740	-184 -4,7%
19 Corrèze	882	-108 -10,9%	52 Haute-Marne	227	-15 -6,2%	85 Vendée	3 080	-87 -2,7%
20 Corse	2 100	-14 -0,7%	53 Mayenne	6	2 50,0%	86 Vienne	1 826	-189 -9,4%
21 Côte-d'Or	2 653	-67 -2,5%	54 Meurthe-et-Moselle	3 238	-45 -1,4%	87 Haute-Vienne	2 079	-62 -2,9%
22 Côtes d'Armor	4 313	-131 -2,9%	55 Meuse	720	-56 -7,2%	88 Vosges	1 335	-99 -6,9%
23 Creuse	0	-1 -100,0%	56 Morbihan	4 431	-249 -5,3%	89 Yonne	1 249	-29 -2,3%
24 Dordogne	2 297	-78 -3,3%	57 Moselle	5 990	-612 -9,3%	90 Territoire de Belfort	622	-12 -1,9%
25 Doubs	2 101	-101 -4,6%	58 Nièvre	431	-28 -6,1%	91 Essonne	9 168	-567 -5,8%
26 Drôme	3 054	51 1,7%	59 Nord	13 817	-468 -3,3%	92 Hauts-de-Seine	14 713	-831 -5,3%
27 Eure	3 478	-39 -1,1%	60 Oise	5 660	-250 -4,2%	93 Seine-St-Denis	1 955	-93 -4,5%
28 Eure et Loir	2 099	-29 -1,4%	61 Orne	931	-3 -0,3%	94 Val-de-Marne	4 512	-306 -6,4%
29 Finistère	3 080	-208 -6,3%	62 Pas-de-Calais	4 739	112 2,4%	95 Val-d'Oise	10 087	-546 -5,1%
30 Gard	3 187	21 0,7%	63 Puy-de-Dôme	3 489	-39 -1,1%	97 et 98 DOM COM	6 869	-332 -4,6%
31 Haute-Garonne	11 163	42 0,4%	64 Pyrénées Atlantiques	10 753	18 0,2%	Etranger	3 757	201 5,7%
32 Gers	1 449	-64 -4,2%	65 Hautes-Pyrénées	1 687	-50 -2,9%			
33 Gironde	14 231	-695 -4,7%	66 Pyrénées Orientales	1 977	-34 -1,7%			
TOTAL							402 991	-15 750 -3,76%

GOLF D'ENTREPRISE - LES LICENCIÉS FFGOLF 2020 PAR LIGUE

	Ligues	Licences prises dans un golf entreprise	Licences rattachées à un golf entreprise	Total
01	LIGUE DE GOLF DE PARIS ILE DE FRANCE *	6 756	513	7 269
02	LIGUE DE GOLF AUVERGNE-RHONE-ALPES	2 608	829	3 437
03	LIGUE DE GOLF DE NOUVELLE-AQUITAINE	2 583	784	3 367
04	LIGUE DE GOLF PROVENCE-ALPES-COTE-D'AZUR	2 904	482	3 386
06	LIGUE DE GOLF D'OCCITANIE	2 411	426	2 837
07	LIGUE DE GOLF DES HAUTS-DE-FRANCE	200	325	525
08	LIGUE DE GOLF DU GRAND-EST	546	315	861
09	LIGUE DE GOLF DE NORMANDIE	470	282	752
10	LIGUE DE GOLF DES PAYS DE LA LOIRE	894	379	1 273
11	LIGUE DE GOLF DE BRETAGNE	480	447	927
12	LIGUE DE GOLF DU CENTRE-VAL DE LOIRE	762	300	1 062
13	LIGUE DE GOLF DE BOURGOGNE-FRANCHE-COMTE	379	265	644
14	LIGUE DE GOLF DE LA REUNION	0	0	0
15	LIGUE DE GOLF DE CORSE	21	0	21
16	LIGUE DE GOLF DE NOUVELLE-CALEDONIE	0	0	0
17	CRD DE GOLF DE GUADELOUPE	0	0	0
18	FEDERATION POLYNESIENNE DE GOLF	4	0	4
19	CLUBS ETRANGERS	0	0	0
20	CRD DE GOLF DE MARTINIQUE	0	0	0
21	CRD DE GOLF DE GUYANE	0	0	0
22	AUTRES TERRITOIRES D'OUTRE MER	0	0	0
	TOTAUX	21 018	5 347	26 365

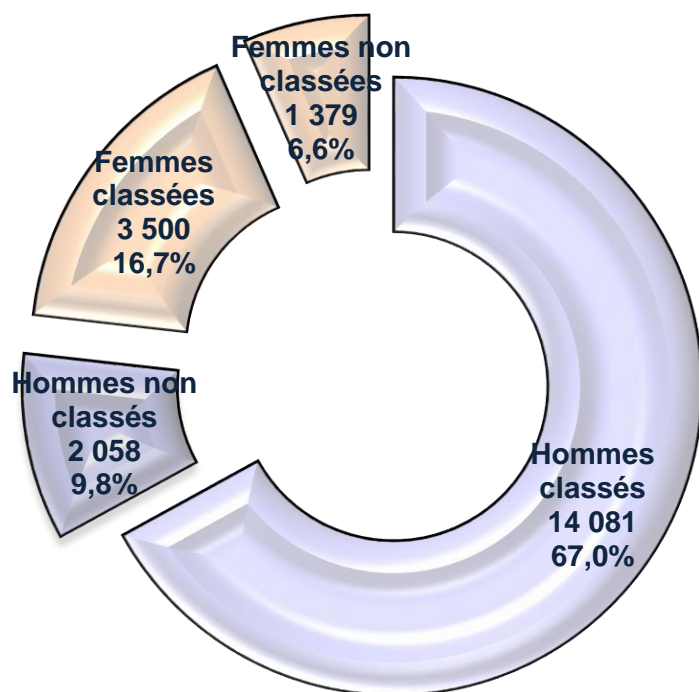
* La ligue de Paris (n°01) a fusionnée avec la ligue Ile de France (n°05) en 2020

GOLF D'ENTREPRISE - DIFFÉRENTES REPARTITIONS DES LICENCIÉS FFGOLF 2020

Hors licences rattachées

Répartition par sexe et classement

16139 hommes (76,8%)
4879 femmes (23,2%)



Répartition par type de commande

L'ensemble des renouvellements
contient 691 reprises

